

SAI / Etec - 2007

Sistema de Avaliação Institucional

Síntese da Avaliação Institucional - 2007

O Centro Paula Souza, buscando o contínuo aperfeiçoamento do ensino profissional que oferece, criou um sistema de avaliação com base num modelo ideal. O **ideal** é atingido quando todos os envolvidos (alunos, professores, funcionários, pais, diretor, ex-alunos e representantes da comunidade) avaliam as ações e seus efeitos como **muito bom** e **bom** e quando não há **perda de alunos** no decorrer dos cursos.


Dimensões Avaliadas e Busca do Ideal

Processo - refere-se ao conjunto de ações e respectivos desempenhos desenvolvidos pela Etec para a formação profissional de seus alunos e condições de infraestrutura. **Ideal:** 100% dos pesquisados avaliarem com "muito bom" ou "bom" ao conjunto de ações desenvolvidas pela Etec.

Produto - indica a produtividade da Etec, inserção dos técnicos no mercado de trabalho e utilização dos conhecimentos adquiridos e integração da escola na comunidade. **Ideal:** 100% de produtividade: não haver perda de alunos nos períodos escolares e nos cursos, a procura pela Etec ficar acima da média das Etecs do Centro Paula Souza, os ex-alunos estarem trabalhando e utilizando os conhecimentos adquiridos durante o curso e que a Etec esteja integrada à comunidade na qual está inserida.

Benefício - avalia satisfação e atendimento das expectativas da comunidade escolar, incluindo egressos, em relação às ações e resultados produzidos pela Etec. **Ideal:** 100% dos pesquisados estarem satisfeitos e com suas expectativas atendidas em relação ao curso e à Etec.

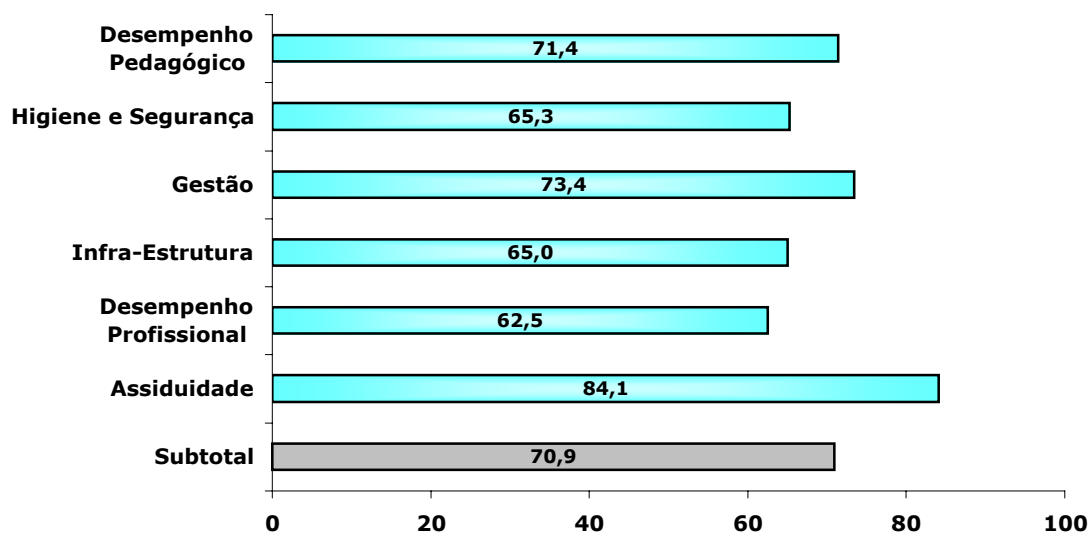
Esta Etec atingiu, em relação ao ideal, 65,8%



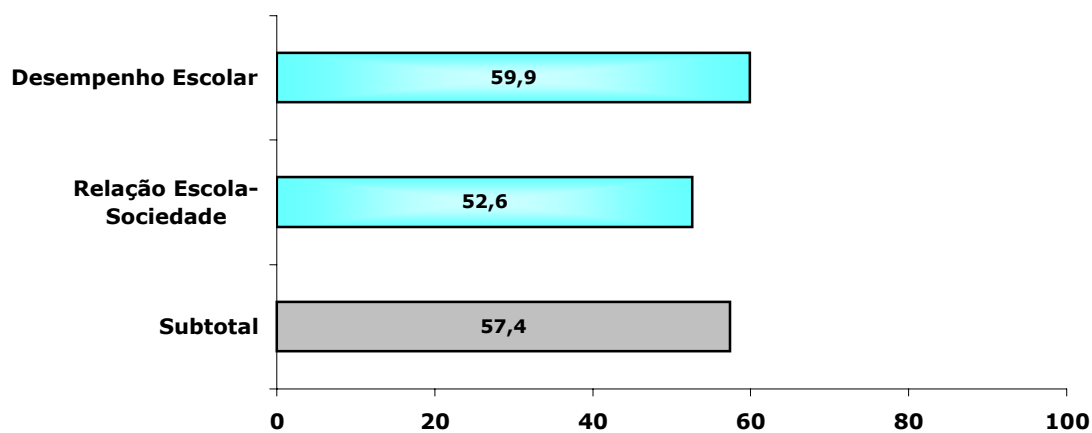
A Etec avaliada pela comunidade

Os gráficos indicam em porcentagem o desempenho da Etec, avaliado pela comunidade escolar: alunos, professores, funcionários, direção e egressos. A porcentagem foi calculada sobre o **IDEAL** a ser atingido (e indica o somatório da avaliação "bom e muito bom").

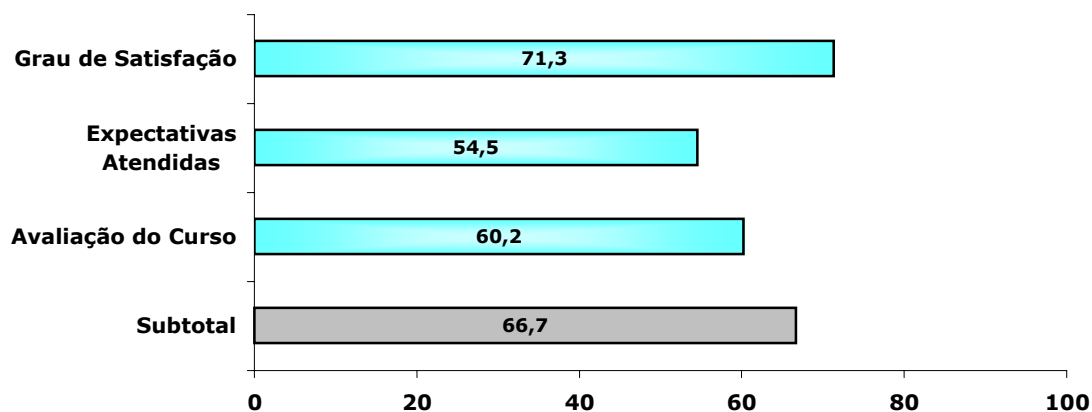
Processo - 70,9% do ideal



Produto - 57,4% do ideal



Benefício - 66,7% do ideal



A Etec em números

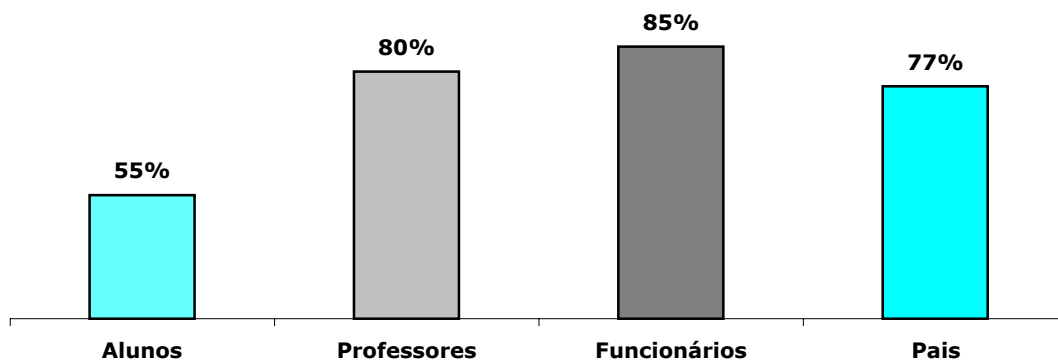
- ➔ 53% dos pesquisados avaliaram como muito boa ou boa a integração da escola com a sociedade
- ➔ A frequência às aulas dos alunos de todos os cursos foi de 75%
- ➔ O índice de produtividade da Etec foi de 81%
- ➔ 55% dos alunos tiveram suas expectativas atendidas
- ➔ 60% dos alunos avaliaram o curso como sendo bom e muito bom
- ➔ 74% escolheram a Etec por ser uma boa escola

Ensino Técnico

- ➔ Para cada vaga oferecida houve 7 candidatos inscritos
- ➔ De cada 10 alunos matriculados 8 foram promovidos para o semestre seguinte
- ➔ De cada 10 alunos matriculados 6 conseguiram concluir o curso
- ➔ 84% escolheram o curso técnico porque buscavam aprimoramento profissional

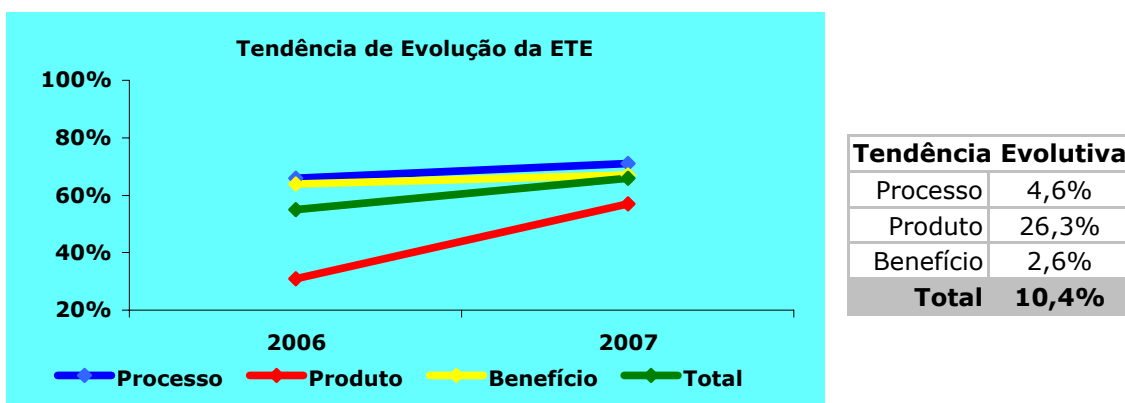
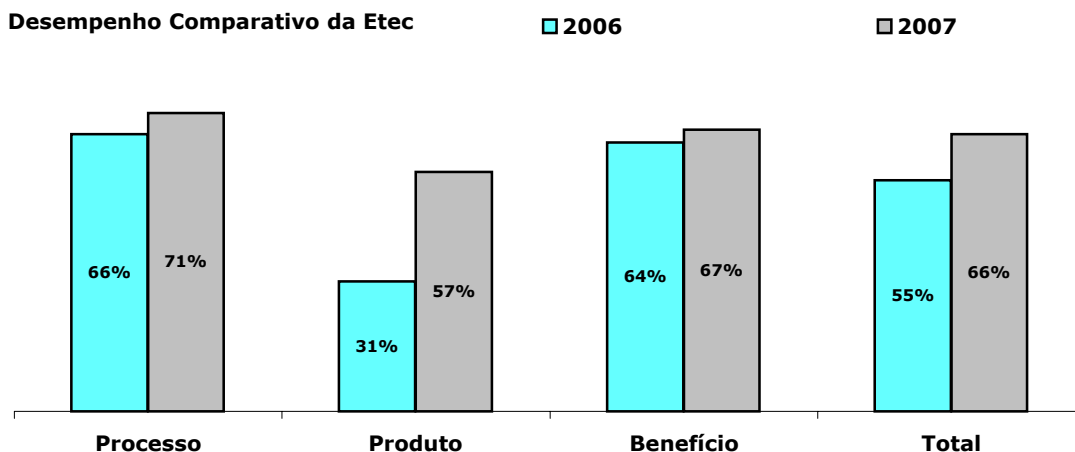
Satisfação com a Etec

Estão satisfeitos com a Etec:



O que vem acontecendo

A Etec vem sendo avaliada anualmente. Pelos seus resultados é possível verificar a tendência evolutiva em relação à última avaliação.



A Etec no Centro Paula Souza

O gráfico abaixo permite verificar o posicionamento da Etec no conjunto de todas as escolas do Centro Paula Souza, em 2007, e no grupo de escolas com aproximadamente o mesmo número de alunos matriculados em seus cursos técnicos.

